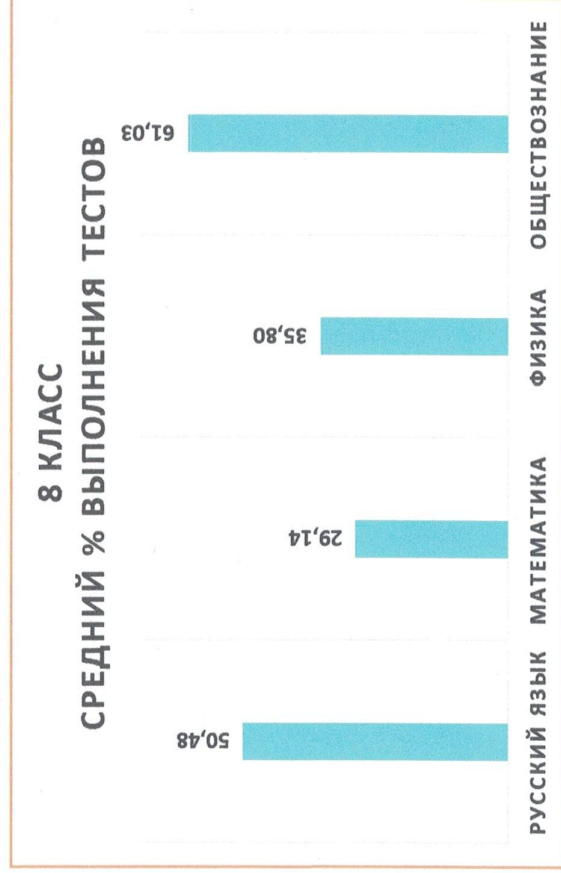
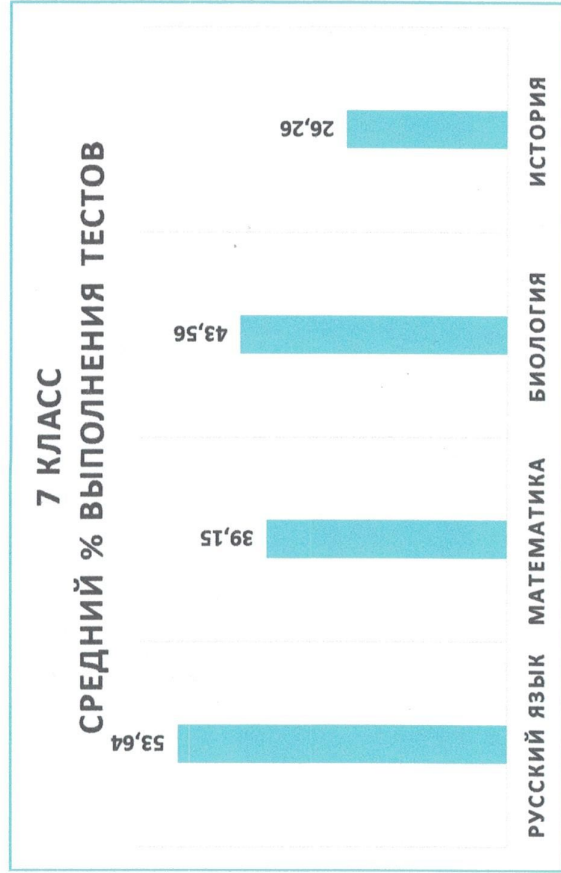


Диагностическое тестирование обучающихся 7, 8 классов Черемшанский район



Диагностическое тестирование обучающихся 7, 8 классов 10 муниципальных районов РТ

Количество: 7 класс — 4835 чел., 8 класс — 4418 чел.



Уровень усвоения предметного содержания по пройденным программам можно определить как ниже среднего, за исключением русского языка, обществознания

Диагностическое тестирование обучающихся 7, 8 классов 10 муниципальных районов РТ

СРЕДНИЙ ПРОЦЕНТ ВЫПОЛНЕНИЯ ТЕСТИРОВАНИЯ ПО ВСЕМ ПРЕДМЕТАМ

■ 7 класс ■ 8 класс



Учебные предметы

7 класс

Русский язык
Математика
Биология
История

8 класс

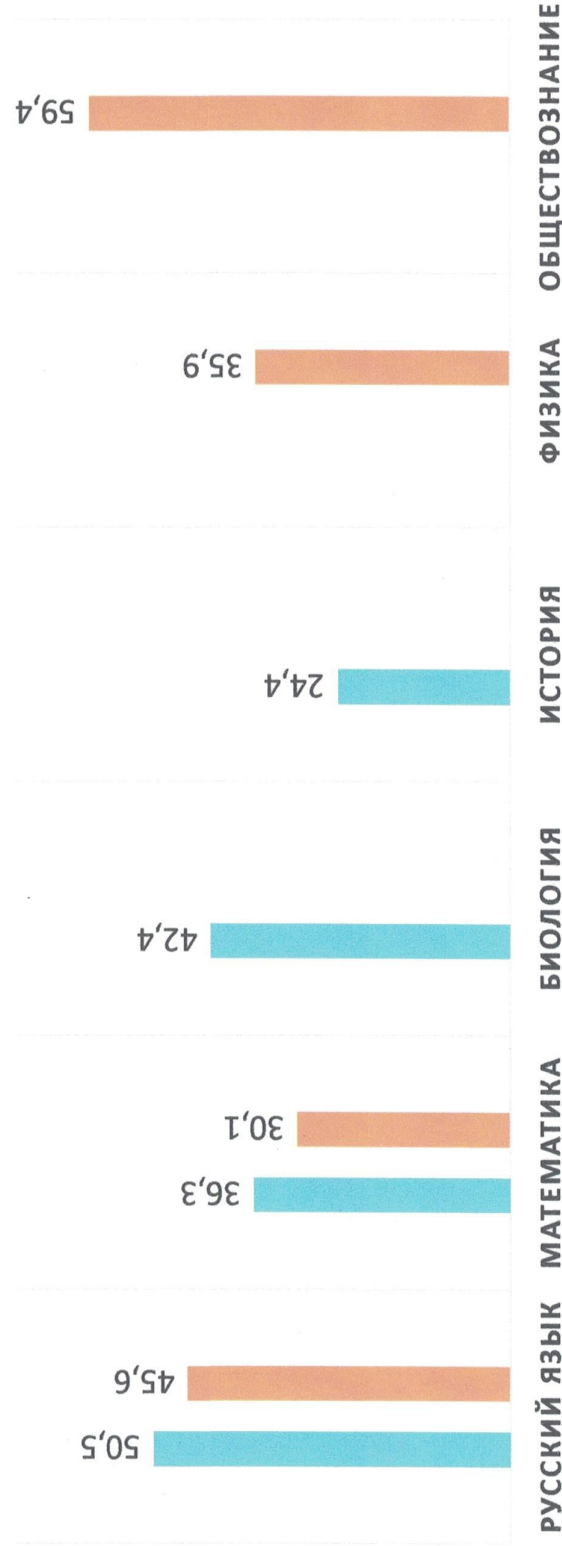
Русский язык
Математика
Физика
Обществознание

Диагностическое тестирование обучающихся 7, 8 классов

Количество: 7 класс – 220 чел., 8 класс – 163 чел.

СРЕДНИЙ ПРОЦЕНТ ВЫПОЛНЕНИЯ ТЕСТИРОВАНИЯ

■ 7 класс ■ 8 класс



Уровень усвоения предметного содержания по пройденным программам можно определить как ниже среднего, за исключением русского языка, обществознания

Диагностическое тестирование обучающихся 7, 8 классов

Количество: 7 класс – 220 чел., 8 класс – 163 чел.

100% выполнение

7 класс – отсутствуют

8 класс – отсутствуют

80-99% выполнение

7 класс

русский язык – 4 чел.,

математика – 2 чел.,

биология – 2 чел.

8 класс

русский язык – 2 чел.,

математика – 1 чел.,

физика – 1 чел.,

обществознание – 8 чел.

0% выполнение

7 класс

русский язык – 1 чел.,

математика – 6 чел.,

история – 4 чел.

8 класс

русский язык – 1 чел.,

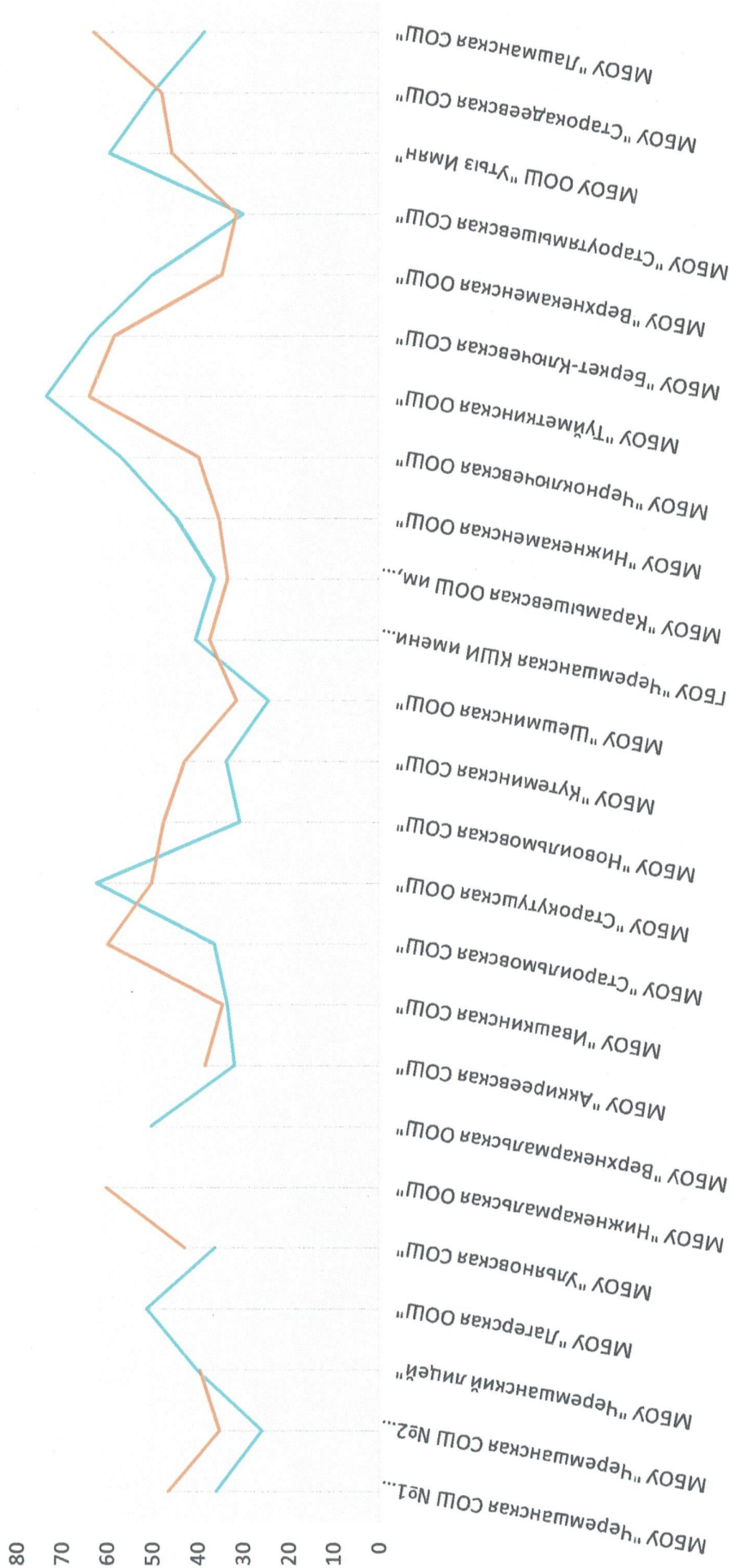
математика – 5 чел.



Диагностическое тестирование обучающихся 7, 8 классов

Средний процент выполнения диагностического тестирования в разрезе ОО


— 7 класс — 8 класс



Диагностическое тестирование обучающихся 7, 8 классов

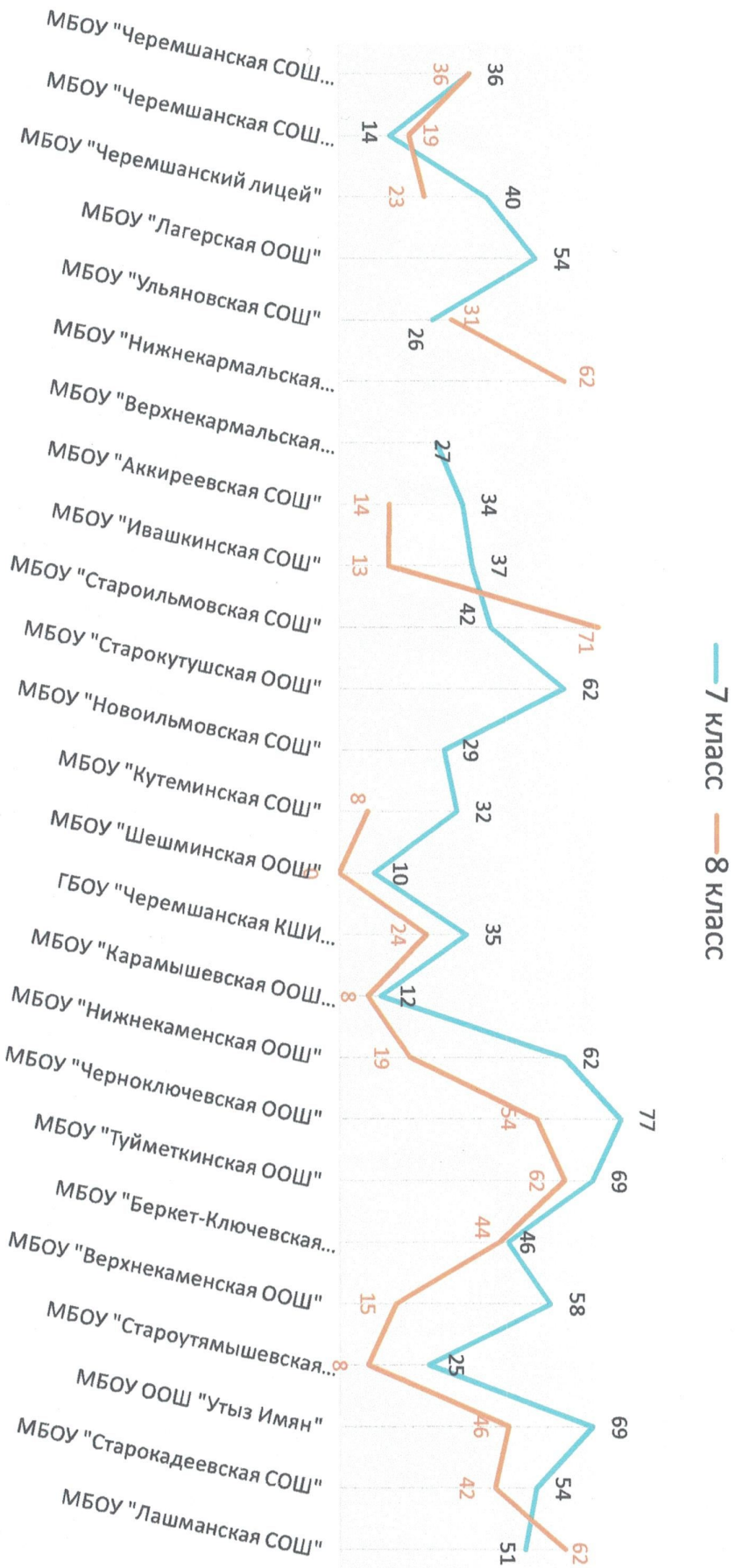
Русский язык. Средний % выполнения

— 7 класс — 8 класс



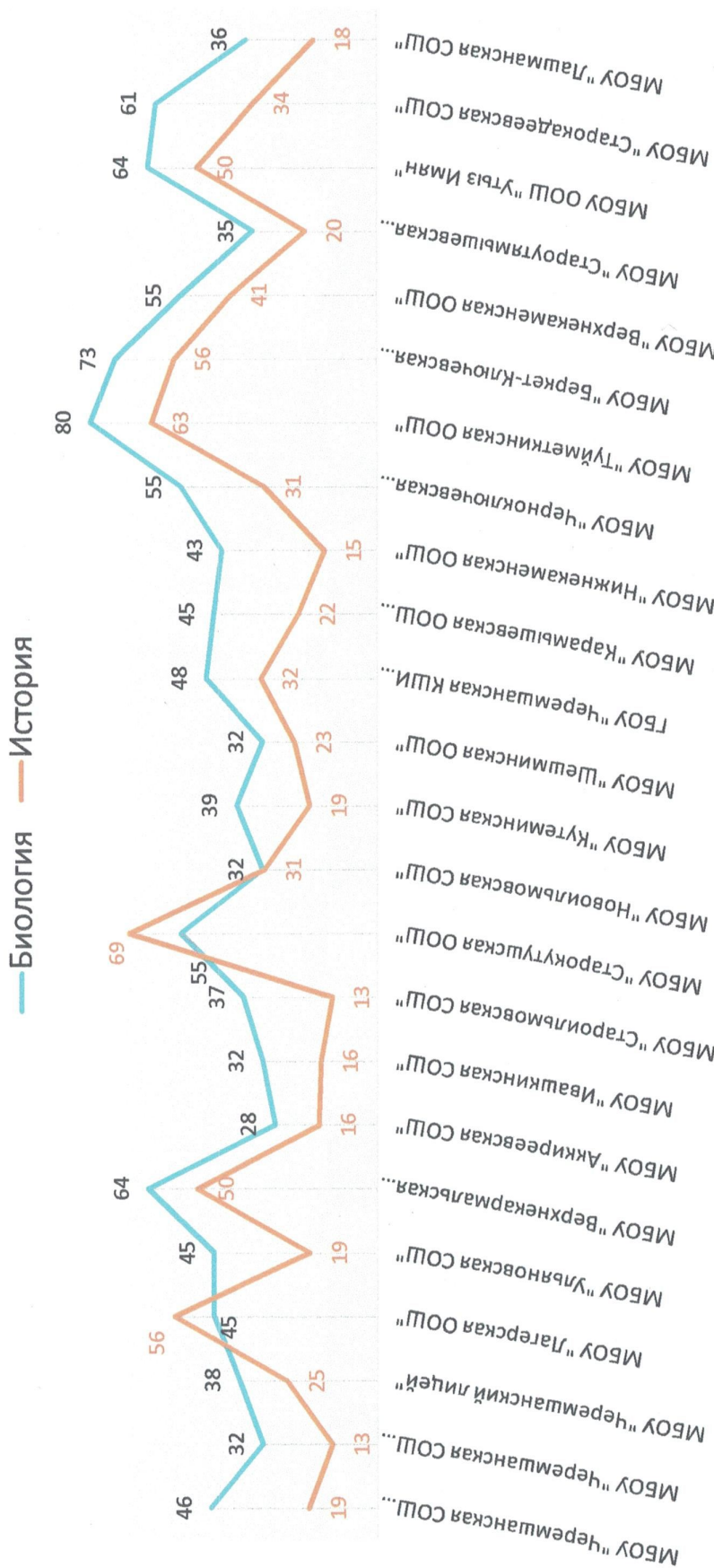
Диагностическое тестирование обучающихся 7, 8 классов

Математика. Средний % выполнения



Диагностическое тестирование обучающихся 7, 8 классов

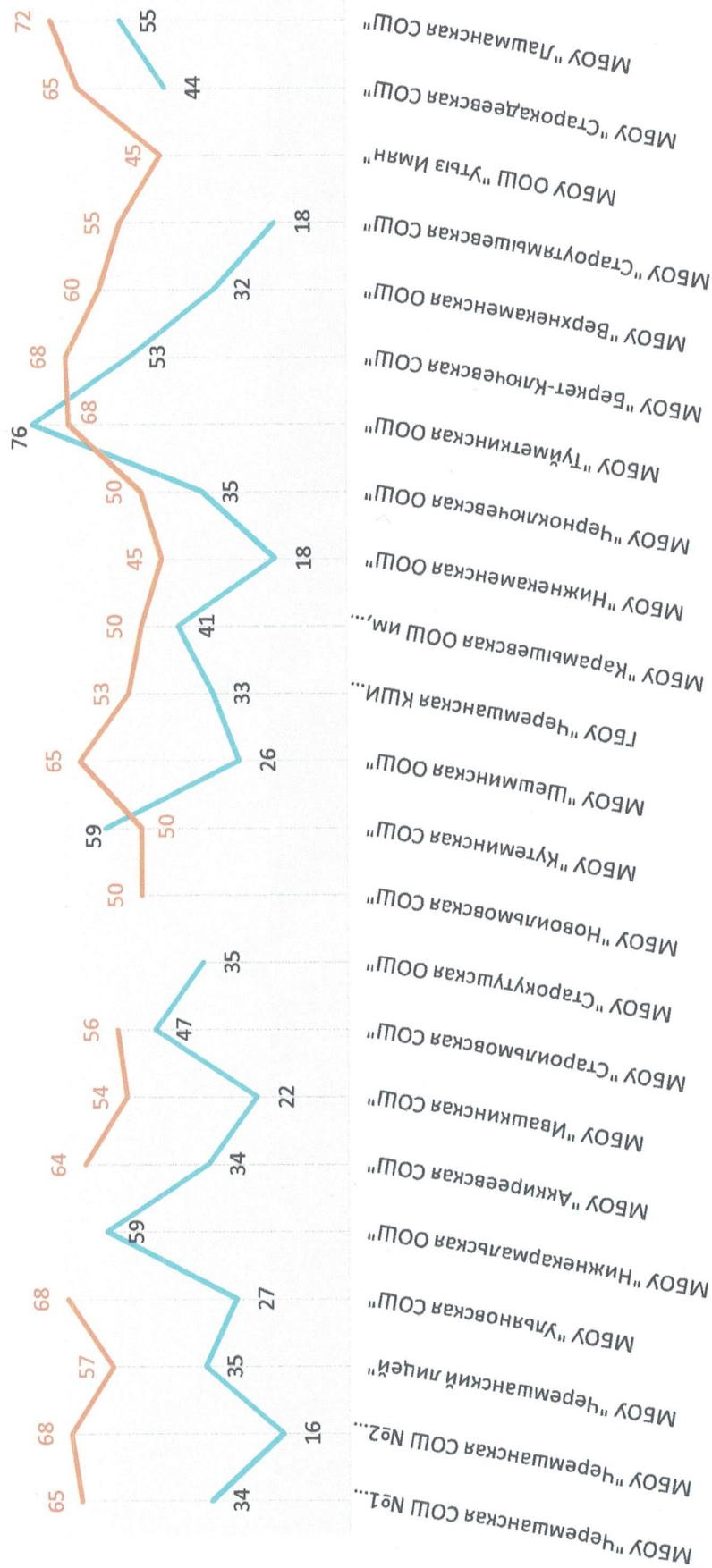
7 класс. Средний % выполнения



Диагностическое тестирование обучающихся 7, 8 классов

8 класс. Средний % выполнения

— Физика — Обществознание



Диагностическое тестирование обучающихся 7, 8 классов

Русский язык. Средний % выполнения 7 кл. – 50,5
8 кл. – 45,6

Задания с низкими результатами:

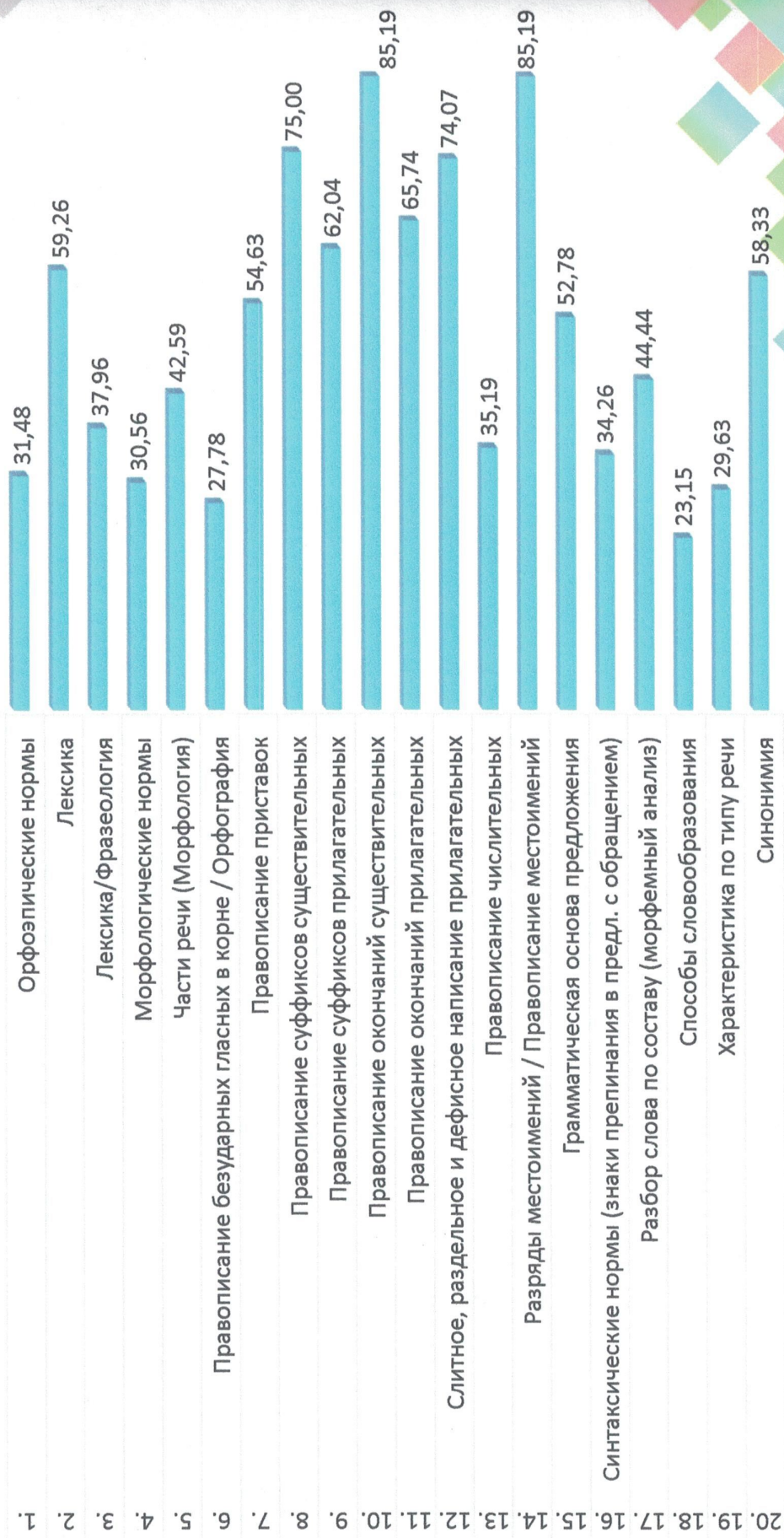
7 классы

- ✓ способы словообразования – 23%
- ✓ правописание безударных гласных в корне – 28%
- ✓ морфологические нормы – 30%
- ✓ орфоэпические нормы – 31%

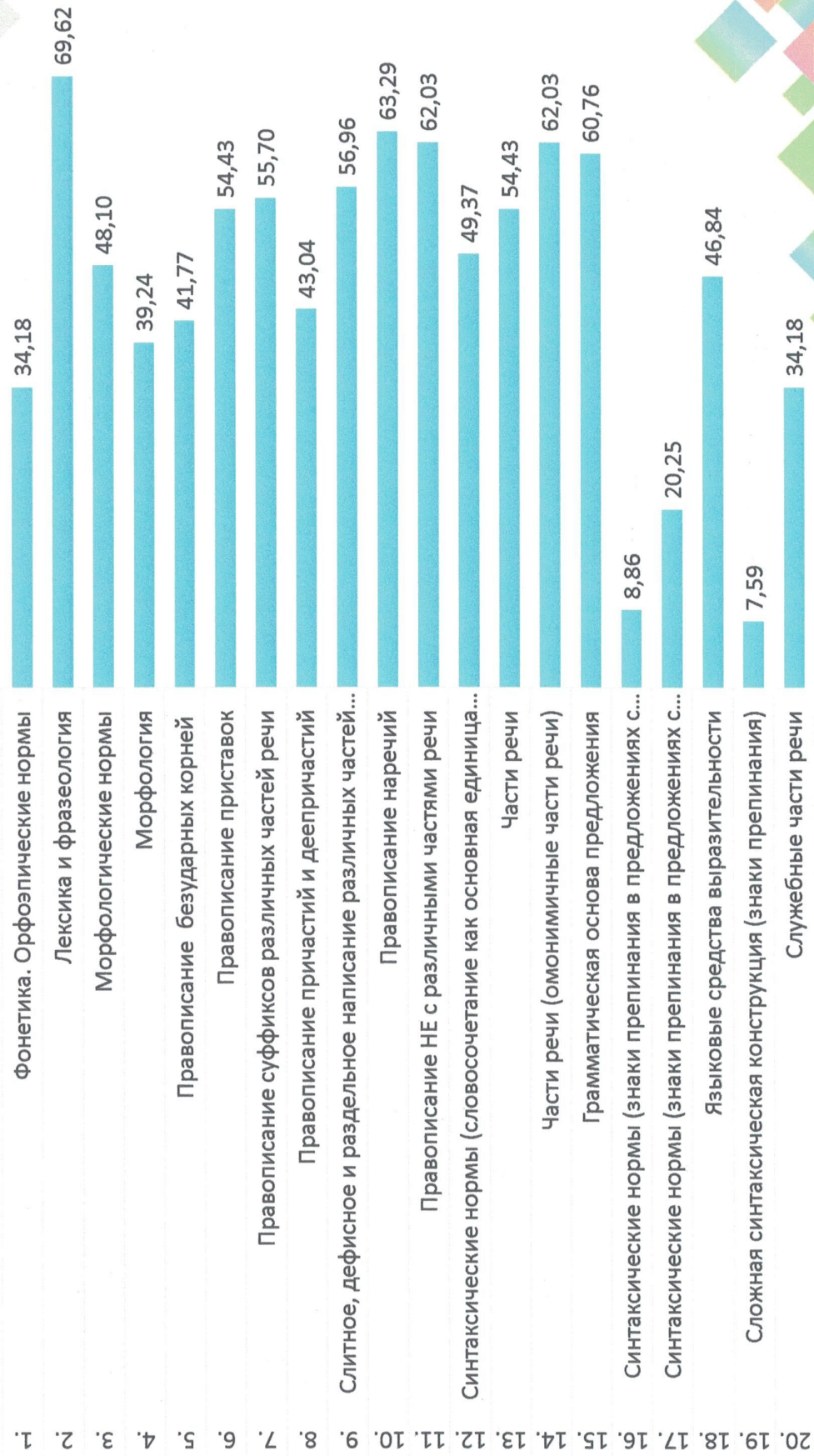
8 классы

- ✓ знаки препинания в предложениях с однородными членами предложения или с причастными и деепричастными оборотами – 9%
- ✓ сложная синтаксическая конструкция (знаки препинания) – 8%
- ✓ знаки препинания в предложениях с однородными членами предложения или с причастными и деепричастными оборотами – 20%

Русский язык, 7 класс



Русский язык, 8 класс



Диагностическое тестирование обучающихся 7, 8 классов

Математика. Средний % выполнения 7 кл. – 36,3
8 кл. – 30,1


Задания с низкими результатами:

7 классы

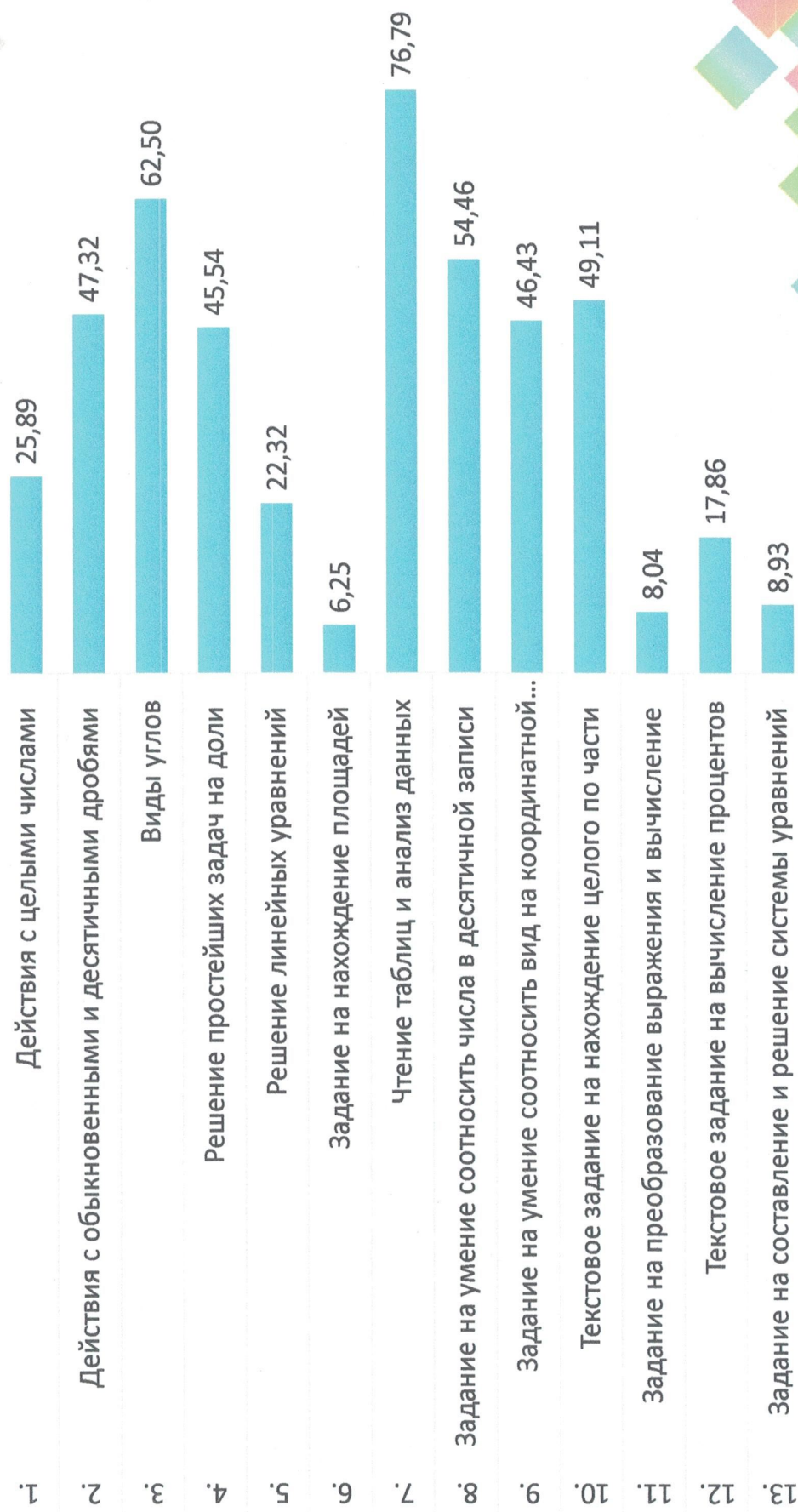
- ✓ задание на нахождение площади - 6%
- ✓ задание на преобразование выражения и вычисление – 8%
- ✓ задание на составление и решение системы уравнений – 9%
- ✓ умение решать линейные уравнения – 22%

8 классы

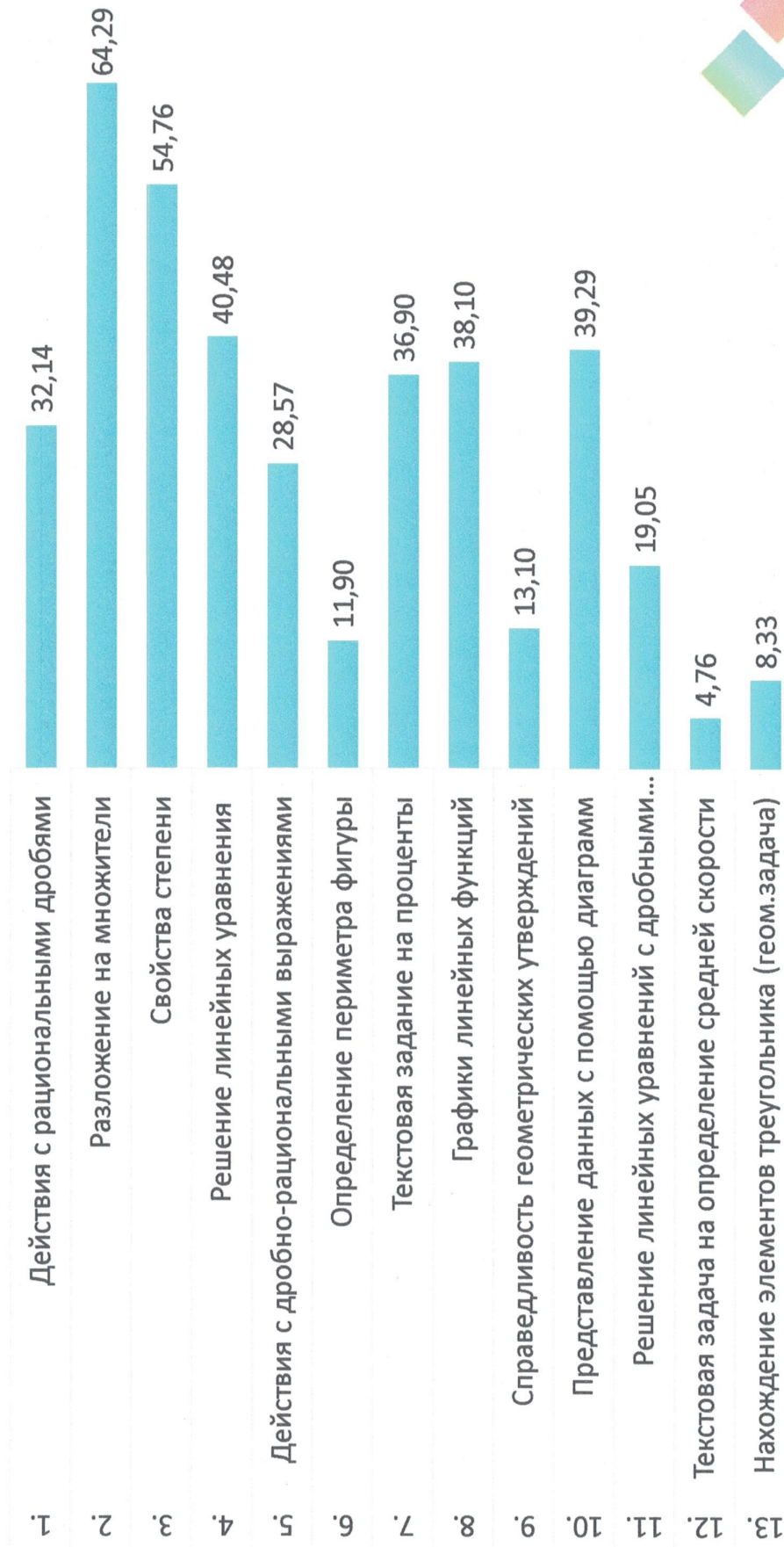
- ✓ текстовая задача на определение средней скорости – 5%
- ✓ нахождение элементов треугольника (геом.задача) – 8%
- ✓ определение периметра – 11%
- ✓ справедливость геометрических утверждений – 13%



Математика, 7 класс



Математика, 8 класс



Диагностическое тестирование обучающихся 7, 8 классов

7 классы

Биология

Средний % выполнения – 42,4

История

Средний % выполнения – 24,4

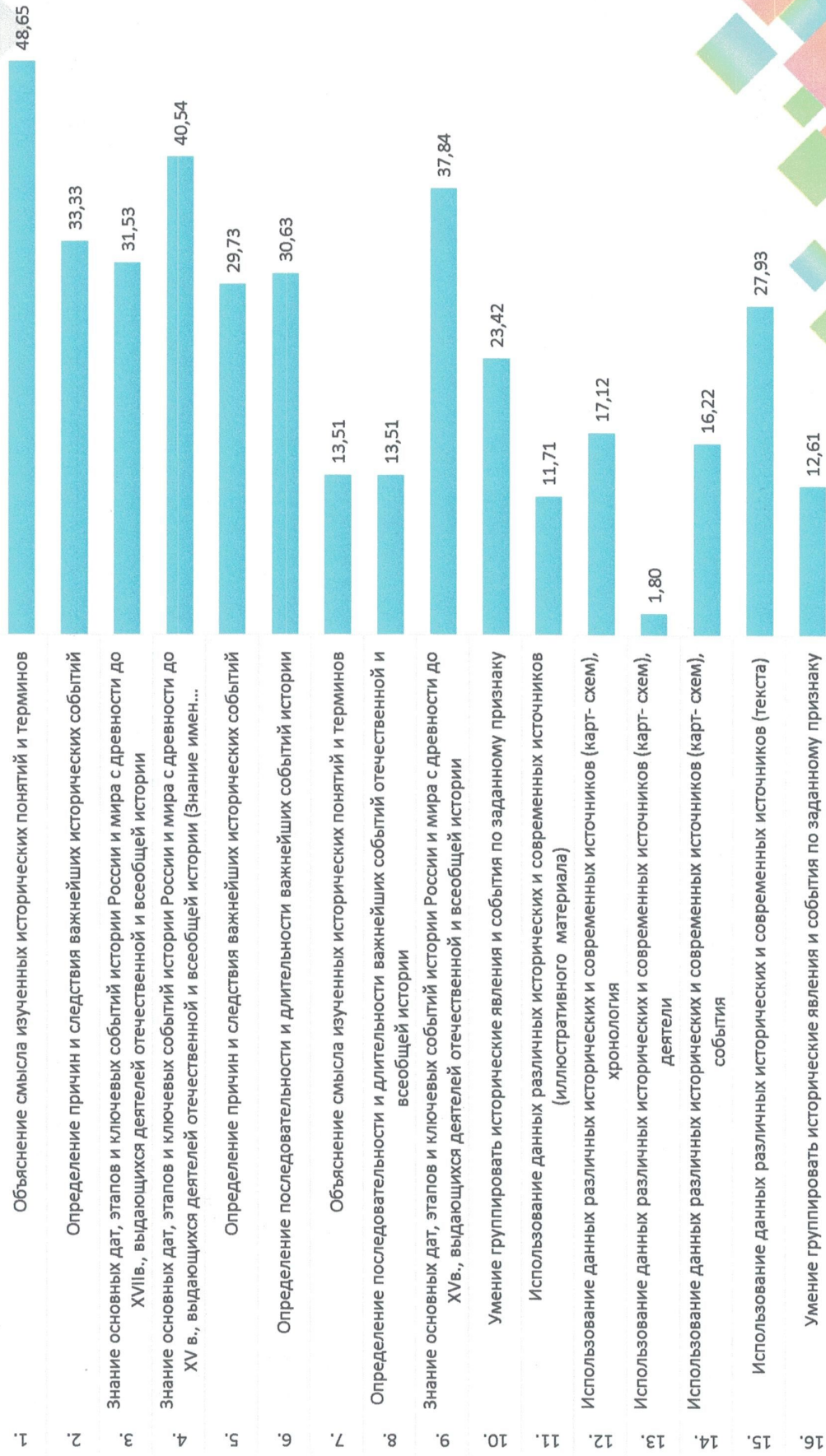
Задания с низкими результатами:

- ✓ виды корней – 17%
- ✓ отличительные особенности двудольных и однодольных растений – 24%
- ✓ распространение плодов и семян – 28%

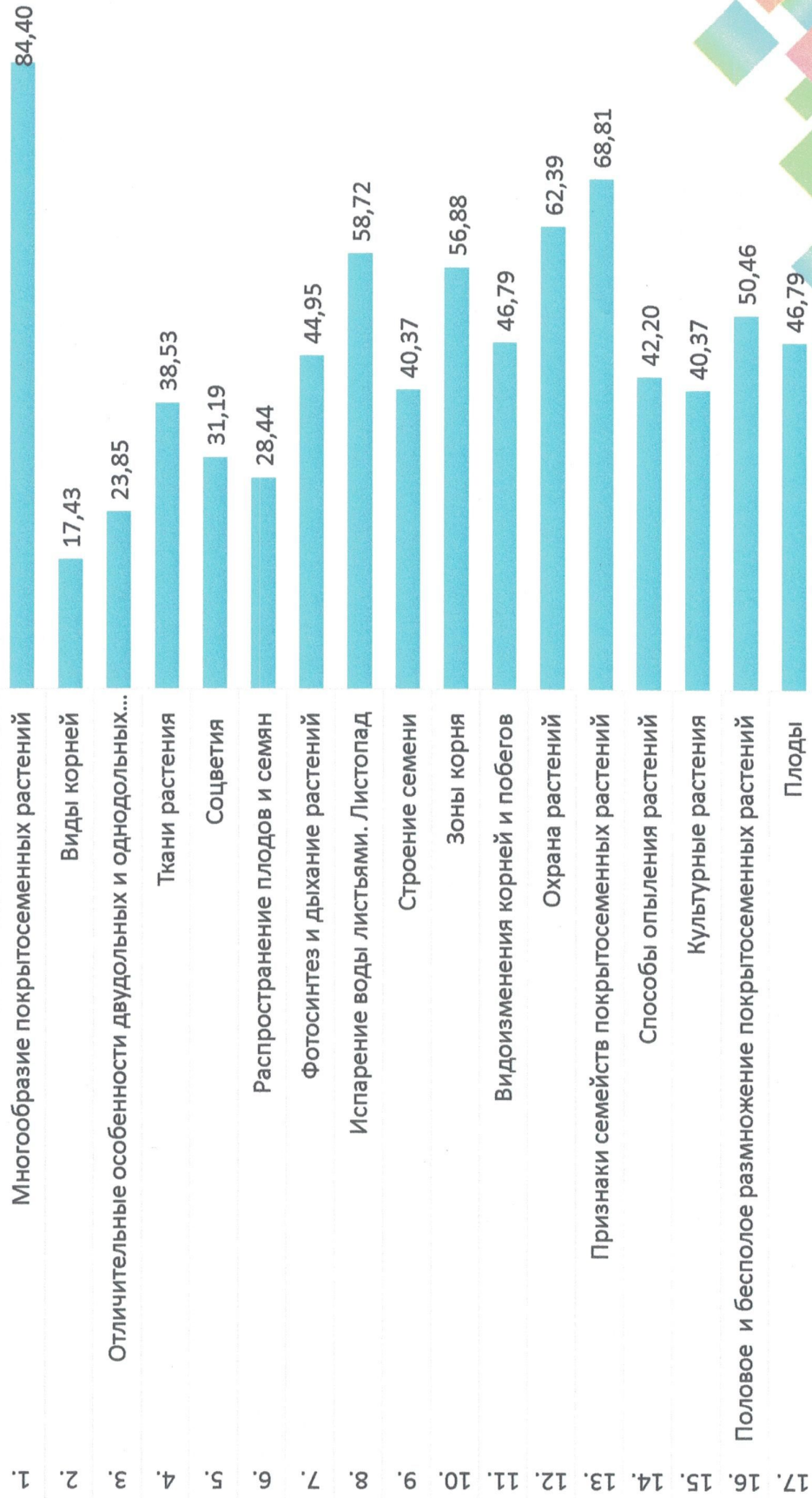
- ✓ использование данных различных исторических и современных источников (карт-схем), деятели – 2%
- ✓ использование данных различных исторических и современных источников (иллюстративного материала) – 11%
- ✓ умение группировать исторические явления и события по заданному признаку – 13%
- ✓ использование данных различных исторических и современных источников (карт-схем), события – 16%



История, 7 класс



Биология, 7 класс



Диагностическое тестирование обучающихся 7, 8 классов

8 классы

Физика


Средний % выполнения – 35,9

Обществознание

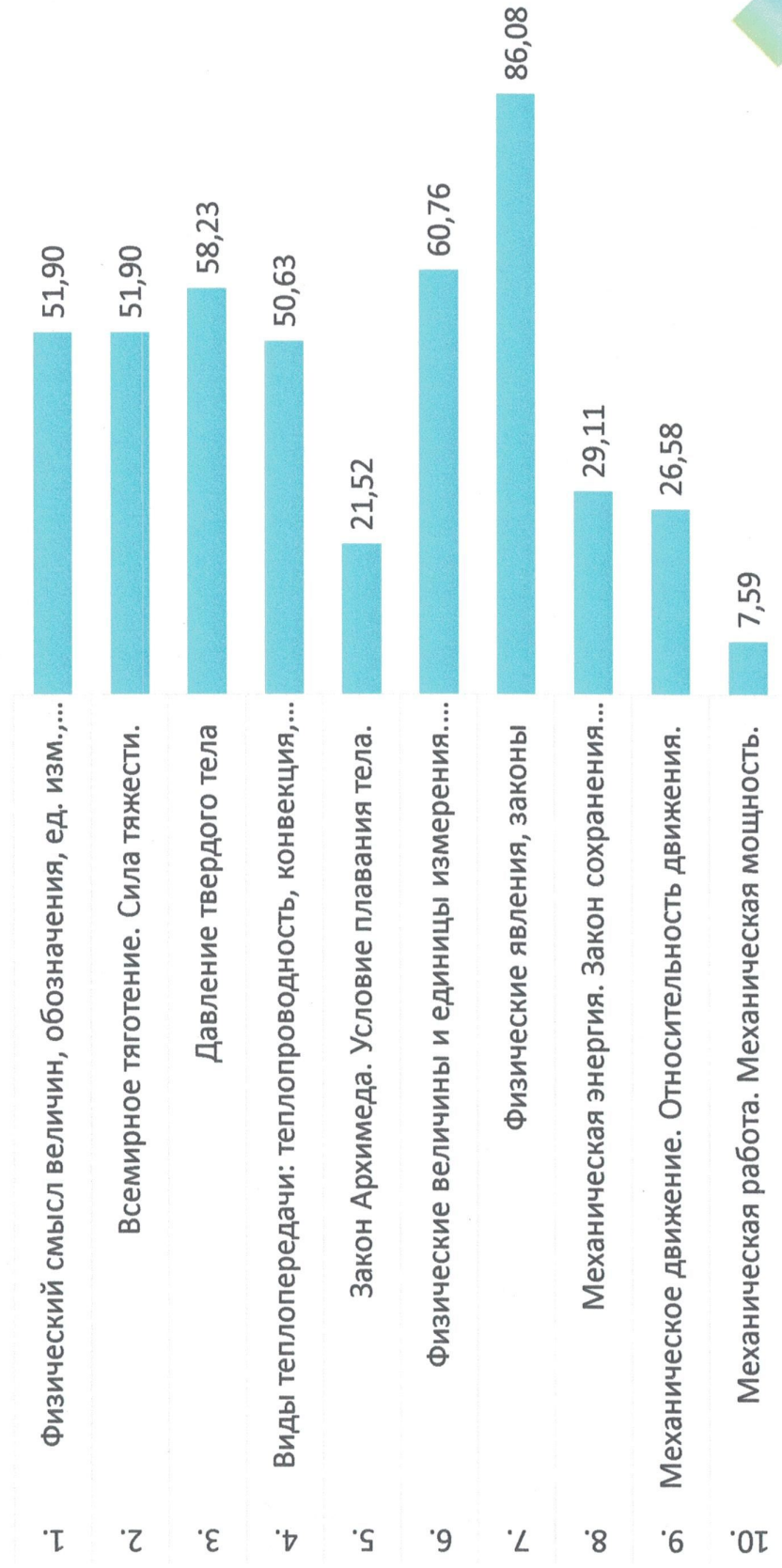
Средний % выполнения – 59,4

Задания с низкими результатами:

- ✓ Механическая работа. Механическая мощность – 8%
- ✓ Закон Архимеда. Условие плавания тела – 22%
- ✓ Механическое движение. Относительность движения – 27%
- ✓ Главные вопросы экономики, социальные статусы и роли – 19%
- ✓ Собственность – 37%
- ✓ Главные вопросы экономики, экономика, ее роль в жизни общества – 38%



Физика, 8 класс



Обществознание, 8 класс

